

INFORMATION PRESSE

**SÉCURITÉ ROUTIÈRE
 TOUS RESPONSABLES**

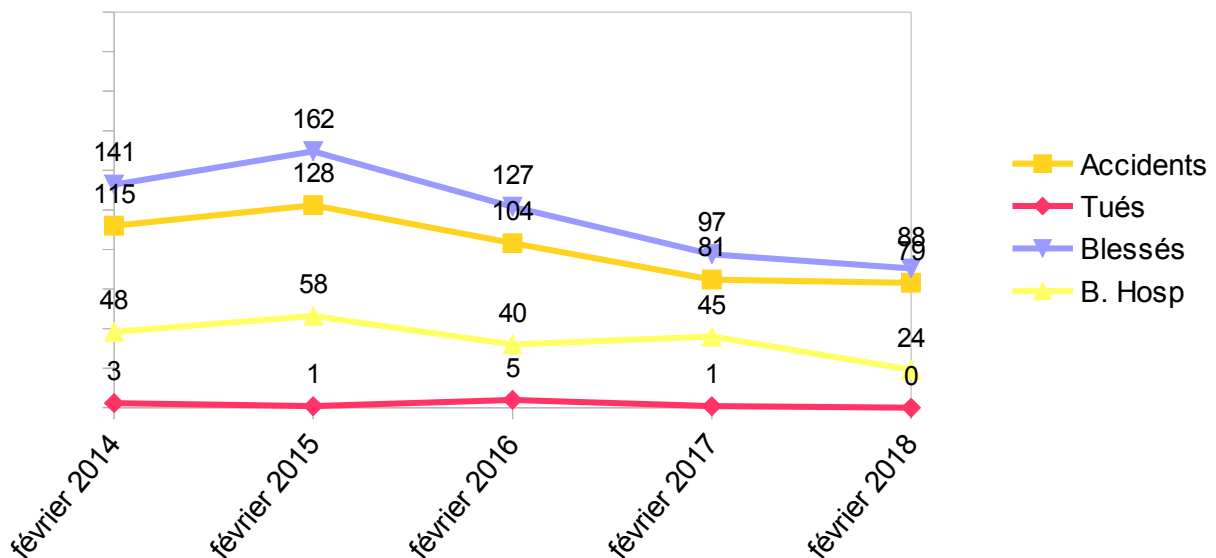
Observatoire Départemental de Sécurité Routière des Alpes-Maritimes

Indicateur provisoire du mois de février 2018

Bilan du mois de février 2018	Accidents Corporels	Tués à 30 jours	Blessés	dont hospitalisés
Février 2018 (estimations)	79	0	88	24
Février 2017 (définitifs)	81	1	97	45
Différence 2018 / 2017	-2	-1	-9	-21
Evolution 2018 / 2017	-2,5%	% NR	-9,3%	-46,7%

*NR : non représentatif sur des chiffres peu importants

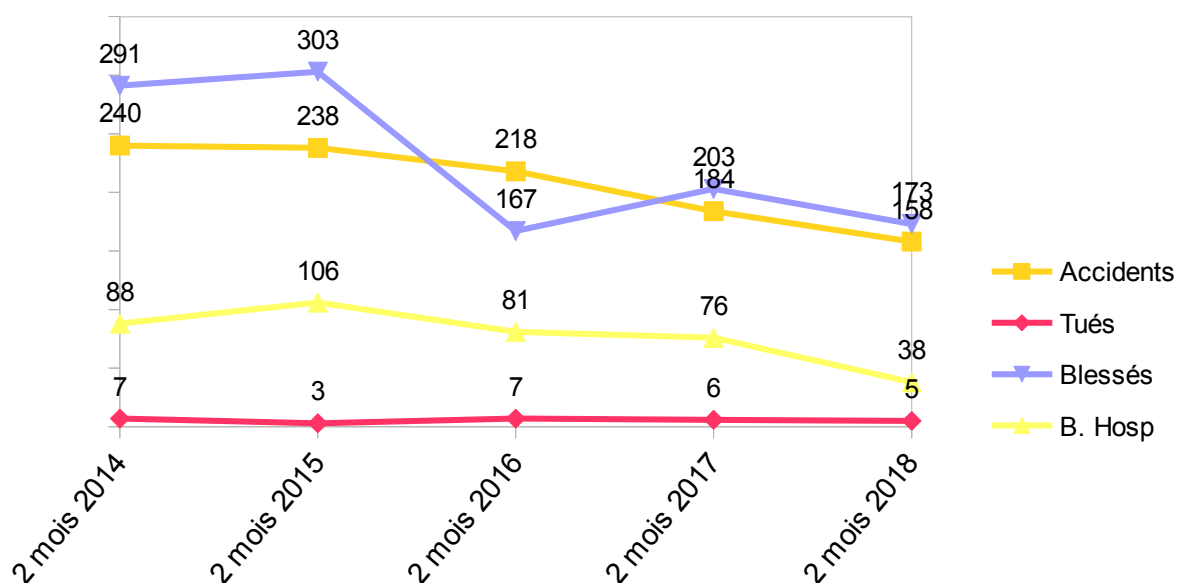
ATB FEVRIER (CINQ DERNIERES ANNEES)



Bilan début année 2018	Accidents Corporels	Tués à 30 jours	Blessés	dont hospitalisés
1er janvier à fin février 2018 (estimations)	158	5	173	38
1er janvier à fin février 2017 (définitifs)	184	6	203	76
Différence 2018 / 2017	-26	-1	-30	-38
Evolution 2018 / 2017	-14,1%	-16,67%	-14,8%	-50,0%

*NR : non représentatif sur des chiffres peu importants

ATB DEBUT 2017




Les principaux facteurs des 5 accidents mortels de l'année 2018 (5 personnes décédées) :

 X 2: refus de priorité au piéton, allure excessive inadaptée.

 X 2: changement de file (distance de sécurité).

 X 0

 X 1: changement de direction

 X 0